



ТЕРРИТОРИАЛЬНЫЙ ОРГАН
ФЕДЕРАЛЬНОЙ СЛУЖБЫ
ГОСУДАРСТВЕННОЙ СТАТИСТИКИ
ПО ТАМБОВСКОЙ ОБЛАСТИ

О ФИНАНСОВОМ СОСТОЯНИИ ОРГАНИЗАЦИЙ

за 2023 год

СОДЕРЖАНИЕ

Сальдированный финансовый результат организаций	3
Прибыль/убыток организаций	6
Кредиторская и дебиторская задолженность	12

1

**Сальдированный финансовый
результат организаций**

САЛЬДИРОВАННЫЙ ФИНАНСОВЫЙ РЕЗУЛЬТАТ*

за 2023 год, в % к соответствующему периоду предыдущего года

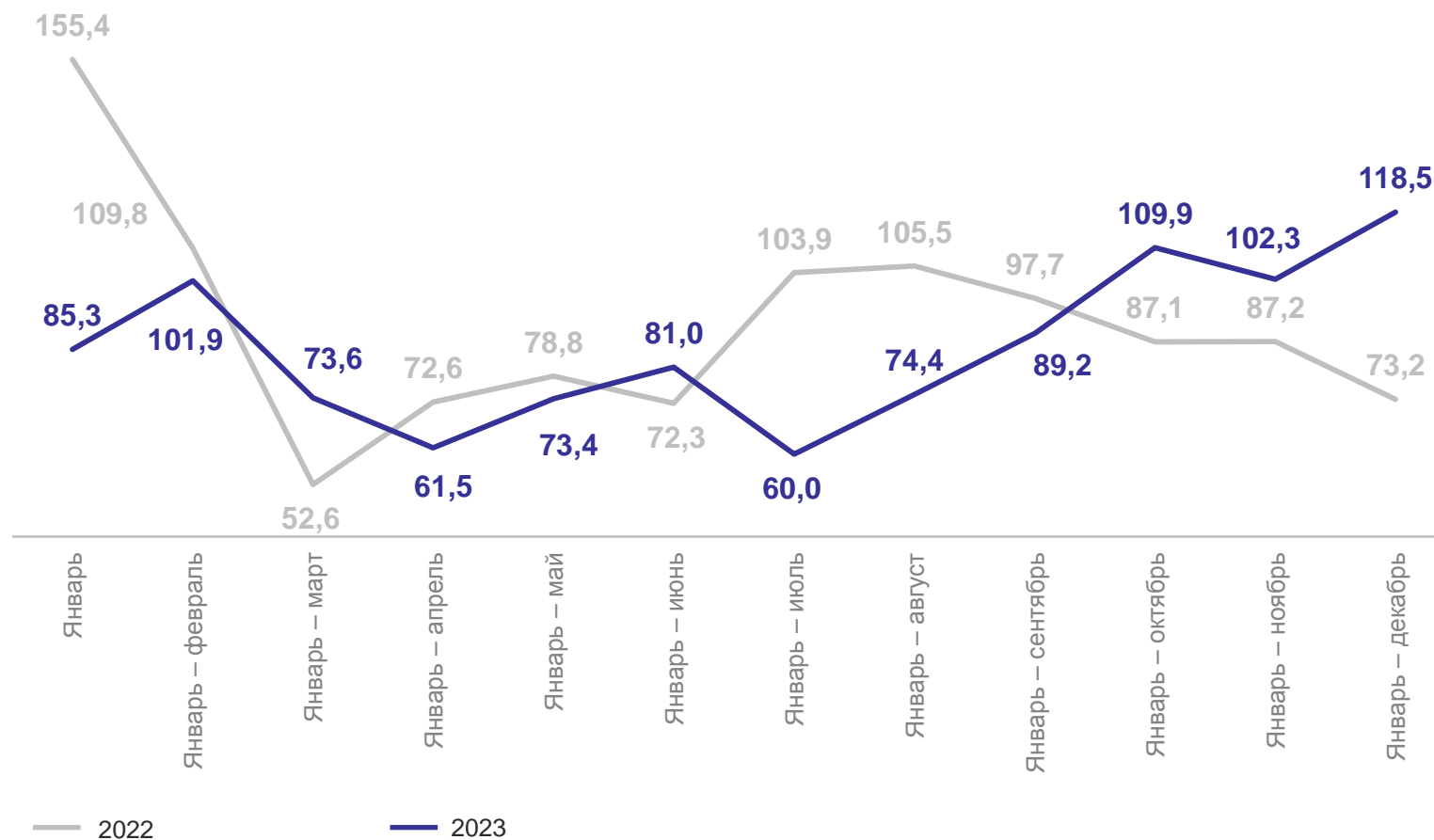
ТАМБОВСТАТ

2023 год

85 256,4 млн рублей

в % к 2022 году

118,5%



*Прибыль - убыток = сальдированный финансовый результат

САЛЬДИРОВАННЫЙ ФИНАНСОВЫЙ РЕЗУЛЬТАТ

за 2023 год, млн рублей

ТАМБОВСТАТ

33 804,5

Сельское, лесное хозяйство,
охота, рыболовство
и рыбоводство

25 904,6

Обрабатывающие производства

22 390,4

Торговля оптовая и розничная;
ремонт автотранспортных
средств и мотоциклов



2

Прибыль/убыток организаций

ПРИБЫЛЬ ОРГАНИЗАЦИЙ

за 2023 год, млн рублей

ТАМБОВСТАТ

89 877,4

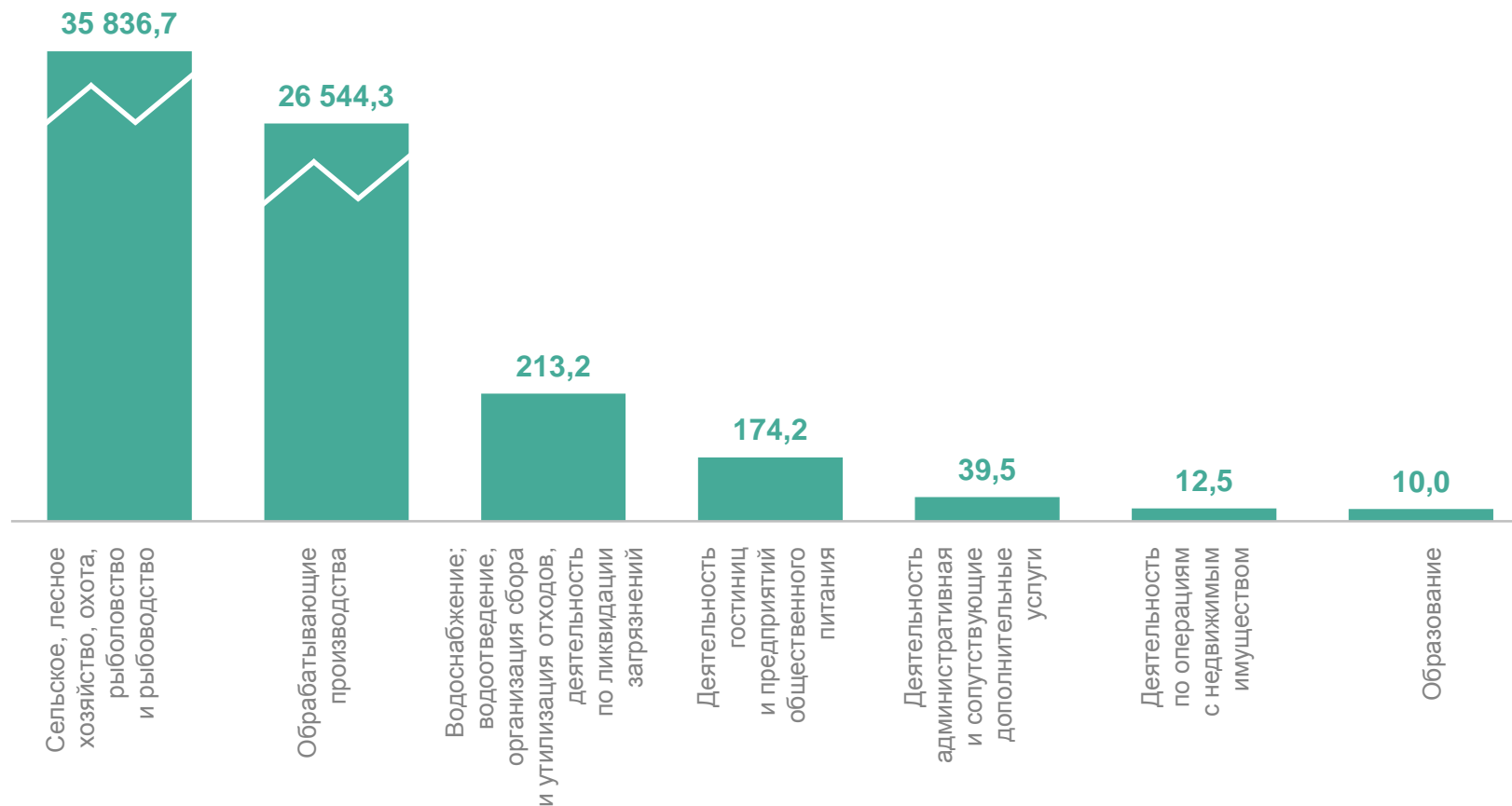
Всего по видам
экономической деятельности

35 836,7

Сельское, лесное хозяйство,
охота, рыболовство и рыбоводство

26 544,3

Обработывающие производства



УБЫТОК ОРГАНИЗАЦИЙ

за 2023 год, млн рублей

ТАМБОВСТАТ

4 621,0

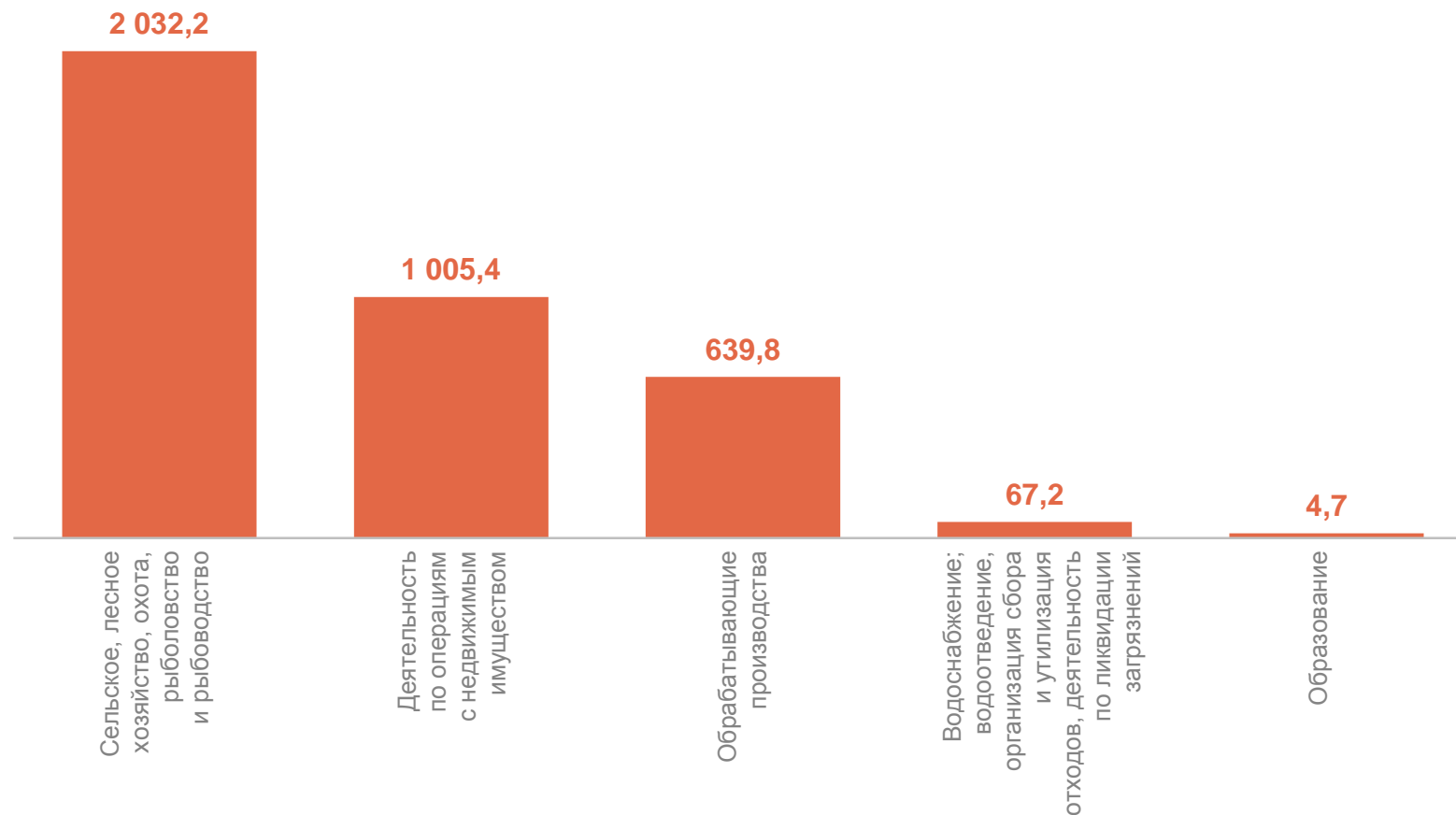
Всего по видам экономической деятельности

2 032,2

Сельское, лесное хозяйство, охота, рыболовство и рыбоводство

1 005,4

Деятельность по операциям с недвижимым имуществом



ФИНАНСОВЫЕ РЕЗУЛЬТАТЫ ДЕЯТЕЛЬНОСТИ ОРГАНИЗАЦИЙ

за 2023 год, в % к соответствующему периоду предыдущего года

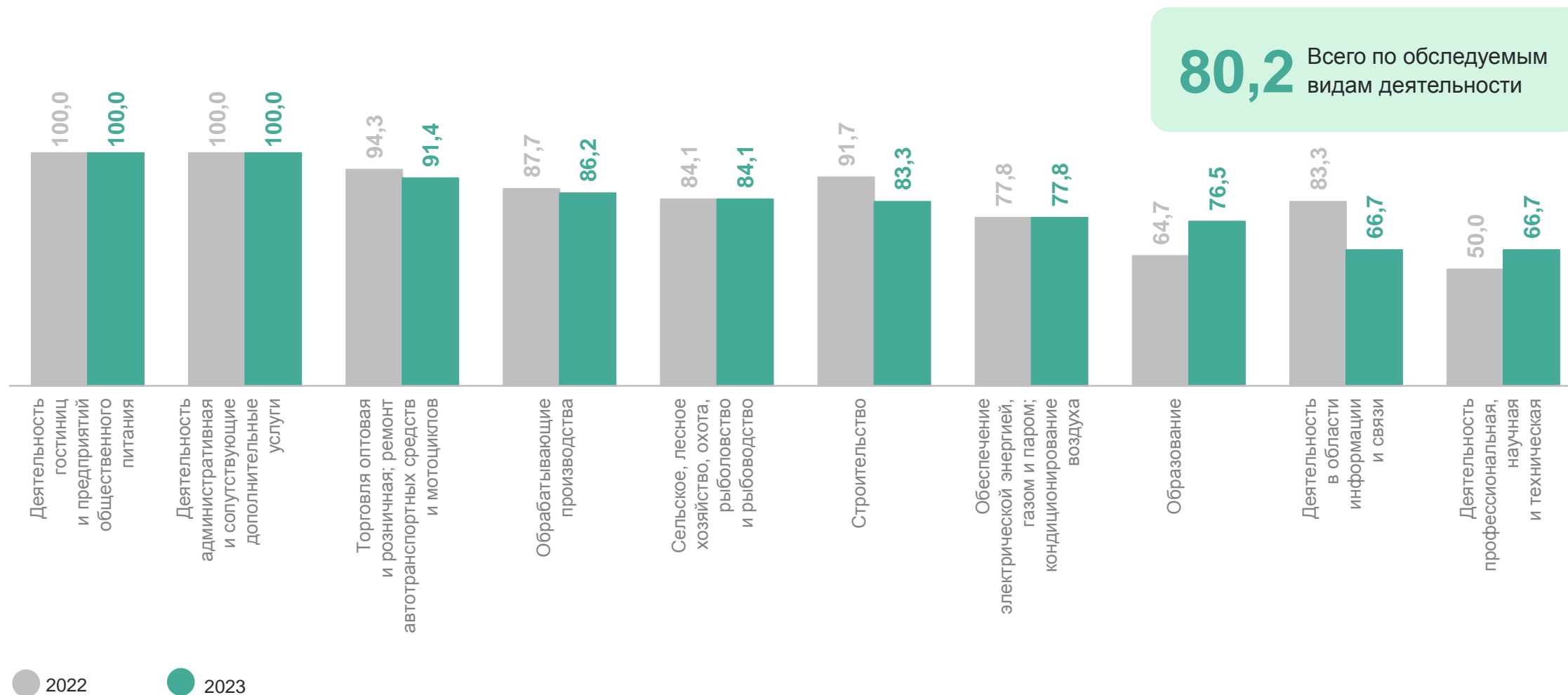
ТАМБОВСТАТ



ДОЛЯ ПРИБЫЛЬНЫХ ОРГАНИЗАЦИЙ

за 2023 год, %

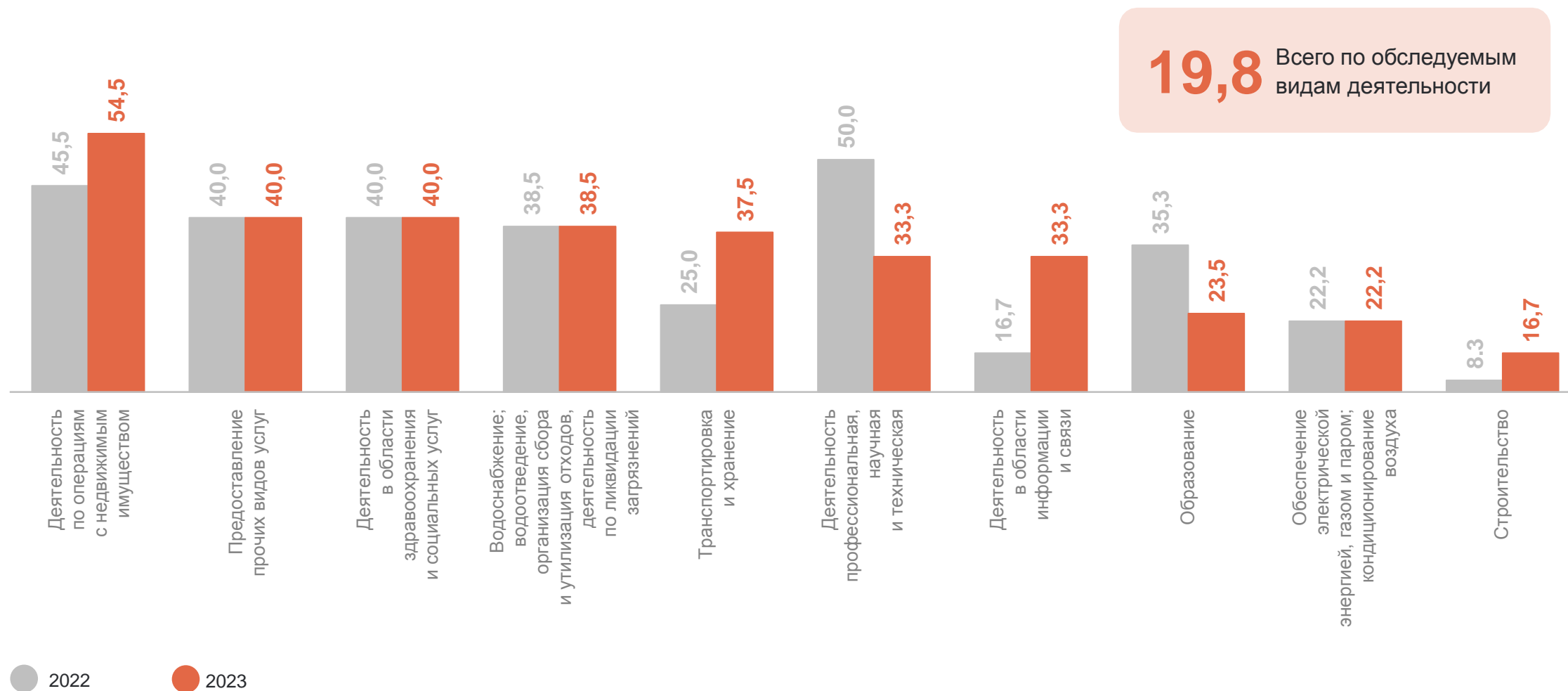
ТАМБОВСТАТ



ДОЛЯ УБЫТОЧНЫХ ОРГАНИЗАЦИЙ

за 2023 год, %

ТАМБОВСТАТ



3

Кредиторская и дебиторская задолженность

СУММАРНАЯ ЗАДОЛЖЕННОСТЬ ПО ОБЯЗАТЕЛЬСТВАМ

по видам экономической деятельности на 1 января 2024 года, млн рублей

ТАМБОВСТАТ

488 389,0

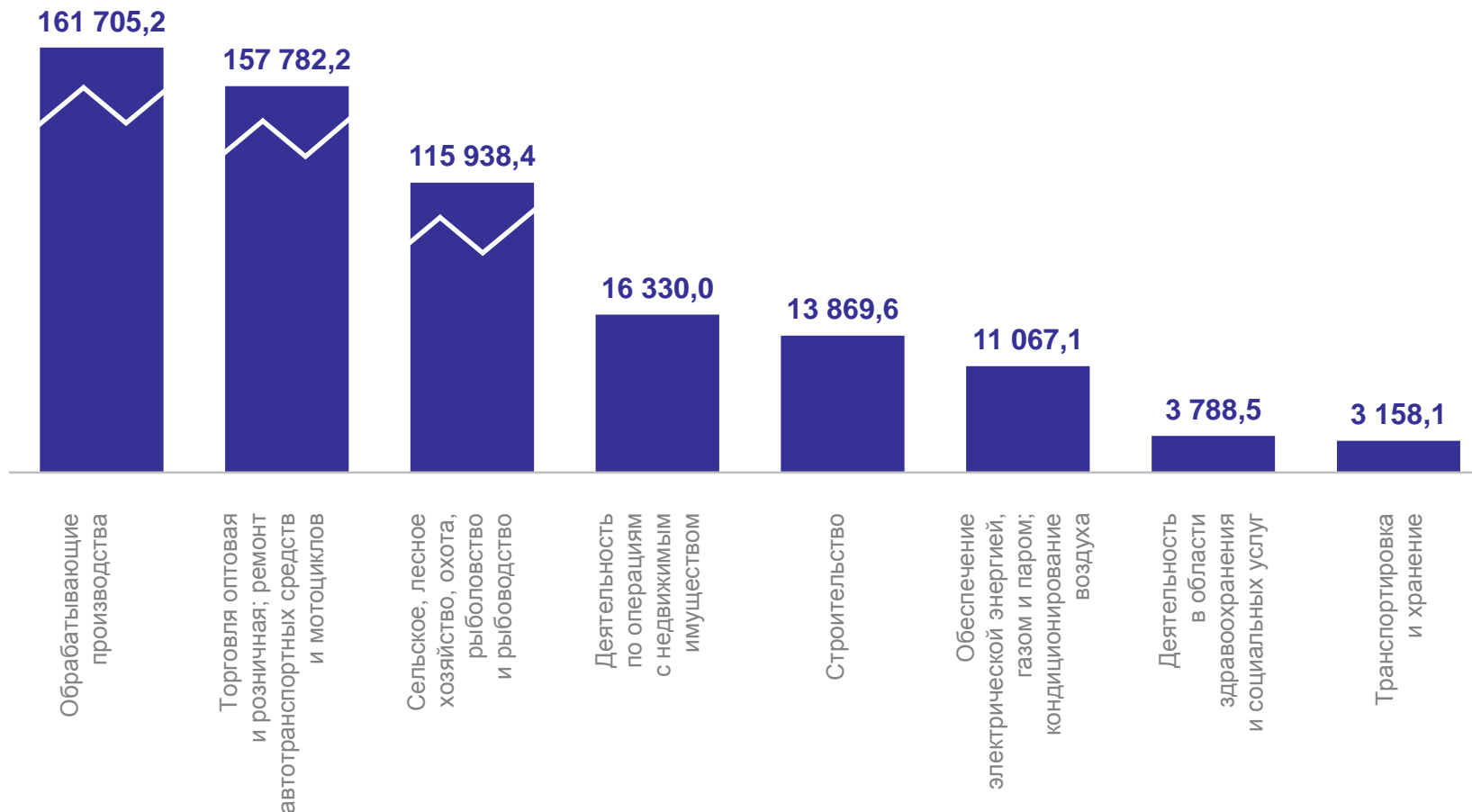
Всего по видам
экономической деятельности

161 705,2

Обработывающие производства

157 782,2

Торговля оптовая и розничная;
ремонт автотранспортных
средств и мотоциклов



КРЕДИТОРСКАЯ И ДЕБИТОРСКАЯ ЗАДОЛЖЕННОСТЬ

по видам экономической деятельности на 1 января 2024 года, млн рублей

ТАМБОВСТАТ

Кредиторская задолженность



Дебиторская задолженность



ТЕМПЫ РОСТА (СНИЖЕНИЯ) ПРОСРОЧЕННОЙ КРЕДИТОРСКОЙ И ДЕБИТОРСКОЙ ЗАДОЛЖЕННОСТИ

на начало периода, в % к соответствующему периоду прошлого года

ТАМБОВСТАТ

